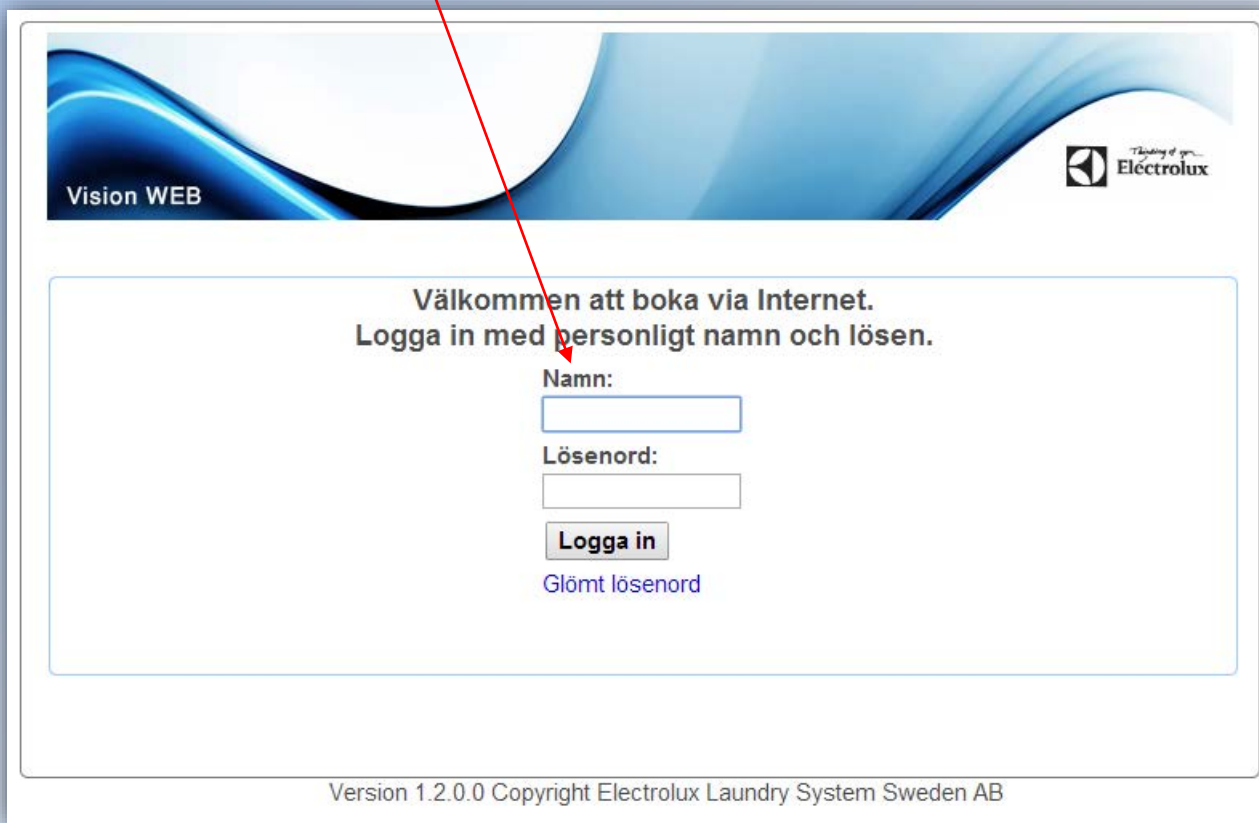



Komma igång med Vision WEB

1. Surfa in på **Vision WEB** med datorn på adressen <https://tvattbokning.oxelosund.se/M5WebBokning/> . Då ska denna sidan visas.
2. Logga in med **namn** = ditt tolvstiffriga produktnummer inklusive tre bindestreck. Du ser ditt produktnummer i övre högra hörnet på ditt hyresavtal. **Lösenord**= 1234. **OBS! Byt lösenord när du är inloggad första gången.**



Vision WEB



Välkommen att boka via Internet.
Logga in med personligt namn och lösen.

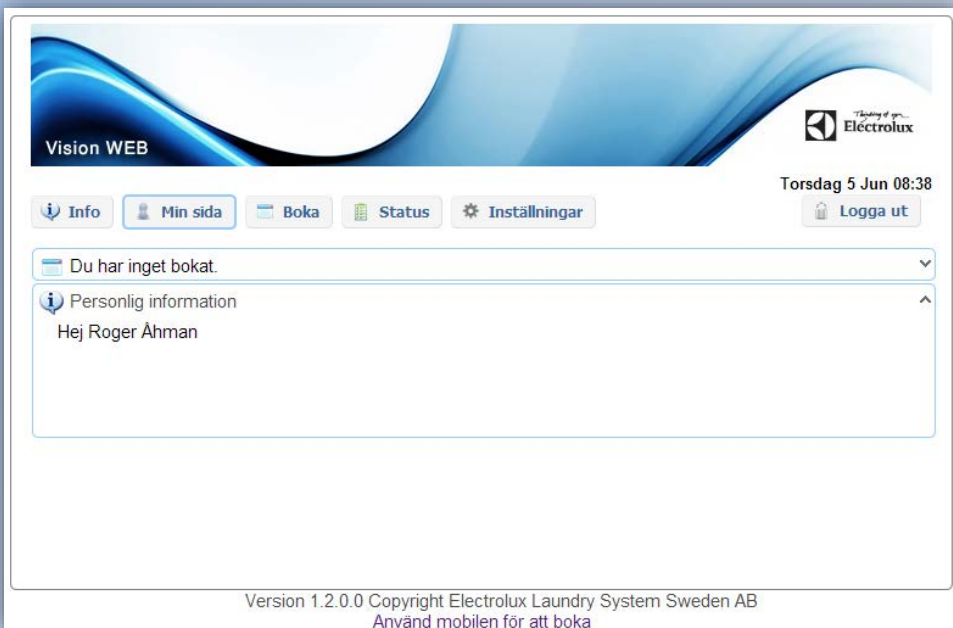
Namn:

Lösenord:

[Glömt lösenord](#)

Version 1.2.0.0 Copyright Electrolux Laundry System Sweden AB

Komma igång med Vision WEB



The screenshot shows the Vision WEB interface. At the top left, it says "Vision WEB" and the Electrolux logo is on the right. Below the header is a navigation bar with buttons for "Info", "Min sida", "Boka", "Status", and "Inställningar". The date and time "Torsdag 5 Jun 08:38" and a "Logga ut" button are on the right. The main content area shows a message "Du har inget bokat." and a section for "Personlig information" with the name "Hej Roger Åhman". At the bottom, it says "Version 1.2.0.0 Copyright Electrolux Laundry System Sweden AB" and "Använd mobilen för att boka".

3. Efter inloggning visas denna sida

Min sida: Här ser du dina aktuella bokningar och här kan du avboka din tvättid.

Boka: Här ser du en digital bokningstavla där du bokar din tvättid, på samma sätt som du gör på bokningstavlan i tvättstugan.

Status: Här ser du hur lång tid det är kvar av tvättiden.

Inställningar: Här lägger du in dina uppgifter som E-post, mobilnummer, lösenord, om du vill ha påminnelse inför din tvätt samt påminnelse när tvättprogrammet är klart.

Viktigt! Här byter du även ut ditt lösenord, som du ska göra första gången du är inloggad.

Klicka i byt lösenord och välj ett nytt. Glöm inte att spara.

Info: Allmän information från fastighetsägaren